



第86期 報告書

平成21年4月1日～平成22年3月31日

株主の皆様へ

chisso

For The Second Century

Contents

株主の皆様へ	1
決算ハイライト	2
セグメント別営業概況	3
連結財務諸表	5
個別財務諸表	7
トピックス	8
グループネットワーク	9
会社概要・株式情報	10

ごあいさつ

株主の皆様には、ますますご清栄のこととお喜び申し上げます。

平素は格別のご支援を賜り厚くお礼申し上げます。

当社グループの第86期の事業の概要につきまして、ご報告いたします。

平成22年6月

代表取締役会長 後藤 舜吉



当期の経営成績

当期におけるわが国経済は、アジア諸国を中心とした海外経済の改善により、輸出を中心とする生産の持ち直しや、企業収益の緩やかな回復により、設備投資が下げ止まるなど、急速に広まった世界同時不況の影響から脱しつつあるものの、厳しい雇用情勢やデフレなどの懸念要因もあり、景気の不透明感を払拭できない状況が続きました。

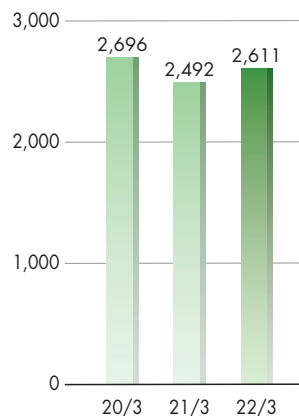
このような情勢のもと、当社グループにおきましては、経費節減や設備投資の厳選、生産の効率化などに取り組むと共に、製品の適正価格の維持及び拡販を行うことにより、業績の回復に努めました。

これらの結果、当期の連結経営成績につきましては、売上高は2,611億7千万円余（前期比4.8%増）、経常利益は220億6千4百万円余（前期比114.9%増）といずれも前期を上回りました。特別損失として、水俣病補償関係損失等47億2千万円余を計上し、当期純利益は105億2百万円余と前期と比べ増加しました。

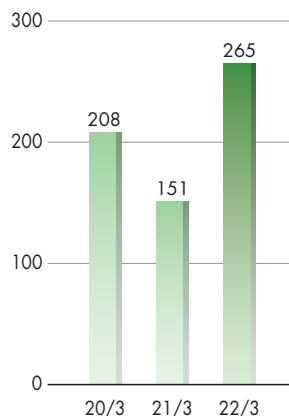
決算ハイライト

連結決算ハイライト

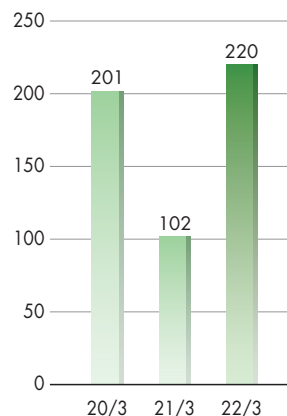
売上高 (単位:億円)



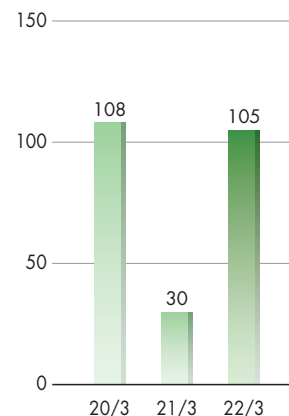
営業利益 (単位:億円)



経常利益 (単位:億円)

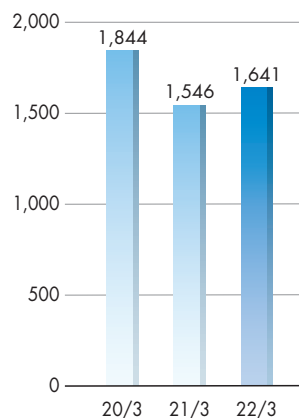


当期純利益 (単位:億円)

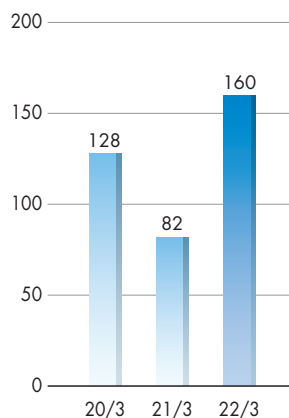


個別決算ハイライト

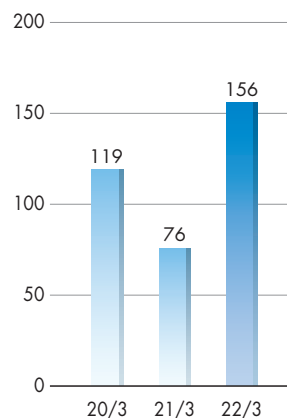
売上高 (単位:億円)



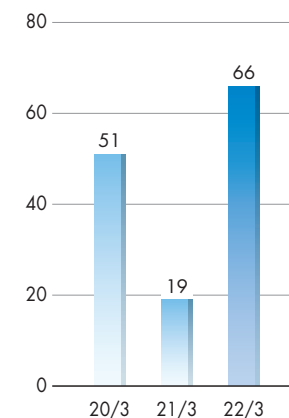
営業利益 (単位:億円)



経常利益 (単位:億円)



当期純利益 (単位:億円)



[化学品事業]

機能材料分野


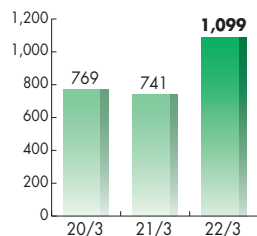
液晶、電子部品等

液晶ディスプレイ (LCD) 市場は、日本の「エコポイント」、中国の「家電下乡」などの経済政策の効果や地上デジタル放送への切替準備が、液晶テレビの需要を後押ししました。その結果、当社の液晶及び液晶関連材料は、活況を呈しました。

電子部品においては、LCDメーカーの海外調達の見直しにより、国内の業界再編が進む中、新規顧客の獲得に努めました。

売上高(連結)

(単位:億円)



化学品分野

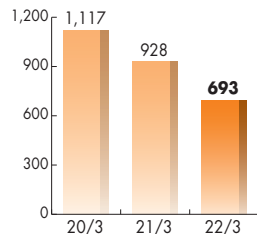
樹脂、アルコール・溶剤等

自動車業界の回復の遅れから、ポリプロピレンの業績は、低迷しましたが、ポリエチレンは、生活雑貨・包装材業界の需要が回復をみせ、堅調でありました。

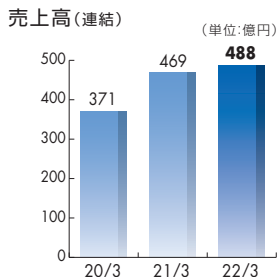
オキシアルコールは、国内の住宅着工件数の減少などにより、軟質塩化ビニール用の可塑剤向けが低迷しましたが、中国の旺盛な需要により、輸出が好調に推移し、これを補いました。

売上高(連結)

(単位:億円)



加工品分野



繊維製品、肥料等

繊維製品では、国内においては、円高による輸入品増加の影響もあり、需要が減少しましたが、海外では、広州ES繊維有限責任会社で生産する不織布が、中国の衛生材料市場の拡大を受け伸張しました。

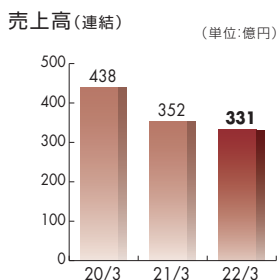


肥料は、農業を取り巻く環境が厳しく、低迷が続きました。このように中で事業基盤を強化するため、当社子会社であるチッソ旭肥料株式会社は、三菱化学アグリ株式会社と平成21年10月1日付で事業統合し、ジェイカムアグリ株式会社として発足しました。

これら三分野からなる「化学品事業」の売上高は、2,280億5千8百万円余(前期比6.6%増)となりました。



その他部門



【その他の事業】

商事部門、エンジニアリング部門

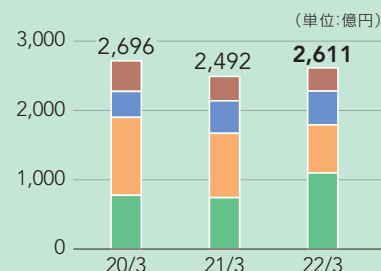
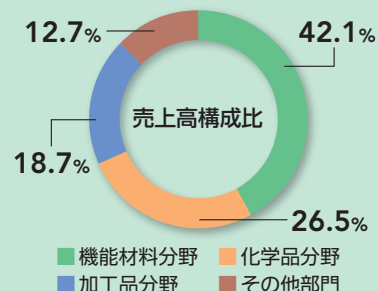
商事部門は、一部製品の輸出が回復傾向にあるものの、国内での自動車及び住宅関連分野の需要回復が遅く、引き続き厳しい状況となりました。

エンジニアリング部門は、企業の設備投資が低迷したことから、依然として厳しい事業環境でありましたが、大型案件の施工が順調に推移し、増収となりました。

これらの結果、「その他の事業」の売上高は、331億1千2百万円余(前期比6.1%減)となりました。



売上高構成比(連結)



連結財務諸表

連結貸借対照表

単位：百万円

科目	当期 (平成22年3月31日現在)	前期 (平成21年3月31日現在)
資産の部		
流動資産	148,494	99,878
固定資産	96,760	91,771
有形固定資産	70,139	67,984
無形固定資産	4,456	1,683
投資その他の資産	22,164	22,102
繰延資産	40	60
資産合計	245,295	191,710
負債の部		
流動負債	124,133	83,204
固定負債	201,896	205,109
負債合計	326,030	288,314
純資産の部		
株主資本	△ 95,135	△ 105,637
資本金	7,813	7,813
資本剰余金	472	472
利益剰余金	△ 103,400	△ 113,903
自己株式	△ 20	△ 20
評価・換算差額等	5,995	5,737
少数株主持分	8,404	3,296
純資産合計	△ 80,734	△ 96,603
負債純資産合計	245,295	191,710

■ 資産の部

現金及び預金、並びに売上債権が増加したことから、前期末に比べ535億8千5百万円増の2,452億9千5百万円となりました。

■ 負債の部

仕入債務及び短期借入金、並びに未払法人税等が増加したことにより、前期末に比べ377億1千6百万円増の3,260億3千万円となりました。

■ 純資産の部

利益剰余金の増加により、前期末に比べ158億6千9百万円増の△807億3千4百万円となりました。

連結株主資本等変動計算書 (自平成21年4月1日 至平成22年3月31日)

単位：百万円

	株主資本				株主資本 合計	評価・換算差額等				少数株主 持分	純資産 合計
	資本金	資本剰余金	利益剰余金	自己株式		その他有価証券 評価差額金	土地再評価 差額金	為替換算 調整勘定	評価・換算 差額等合計		
平成21年3月31日残高	7,813	472	△ 113,903	△ 20	△ 105,637	109	6,098	△ 470	5,737	3,296	△ 96,603
連結会計年度中の変動額											
連結範囲の変動			0		0						0
当期純利益			10,502		10,502						10,502
自己株式の取得				△ 0	△ 0						△ 0
株主資本以外の項目の 連結会計年度中の変動額(純額)					—	122	—	135	258	5,108	5,367
連結会計年度中の変動額合計	—	—	10,502	△ 0	10,501	122	—	135	258	5,108	15,869
平成22年3月31日残高	7,813	472	△ 103,400	△ 20	△ 95,135	232	6,098	△ 334	5,995	8,404	△ 80,734

連結損益計算書

単位：百万円

科目	当期	前期
	(自平成21年4月1日 至平成22年3月31日)	(自平成20年4月1日 至平成21年3月31日)
売上高	261,170	249,244
売上原価	209,876	211,147
売上総利益	51,294	38,096
販売費及び一般管理費	24,753	22,946
営業利益	26,540	15,150
営業外収益	642	754
営業外費用	5,119	5,639
経常利益	22,064	10,266
特別利益	1,332	120
特別損失	4,720	5,505
税金等調整前当期純利益	18,675	4,881
法人税、住民税及び事業税	8,051	1,552
法人税等調整額	△ 7	70
少数株主利益	129	256
当期純利益	10,502	3,002

連結キャッシュ・フロー計算書

単位：百万円

科目	当期	前期
	(自平成21年4月1日 至平成22年3月31日)	(自平成20年4月1日 至平成21年3月31日)
営業活動によるキャッシュ・フロー	43,303	3,149
投資活動によるキャッシュ・フロー	△ 10,215	△ 7,811
財務活動によるキャッシュ・フロー	1,454	972
水俣病補償によるキャッシュ・フロー	△ 4,621	△ 4,829
現金及び現金同等物に係る換算差額	176	△ 44
現金及び現金同等物の増減額	30,097	△ 8,563
現金及び現金同等物の期首残高	11,571	20,134
連結子会社の合併による現金及び 現金同等物の増加額	6	—
現金及び現金同等物の期末残高	41,675	11,571

■ 売上高

製品の適正価格の維持及び拡販を行うことに努めました結果、売上高は2,611億7千万円と前期末に比べ4.8%増加しました。

■ 特別損失

水俣病補償関係損失等47億2千万円を特別損失として計上しました。

■ 営業活動によるキャッシュ・フロー

当連結会計年度において営業活動による資金の増加は、433億3百万円となり、前連結会計年度に比べ401億5千4百万円収入が増加しました。

■ 投資活動によるキャッシュ・フロー

当連結会計年度において投資活動による資金の減少は、102億1千5百万円となり、前連結会計年度に比べ24億4百万円(30.8%)支出が増加しました。

■ 財務活動によるキャッシュ・フロー

当連結会計年度において財務活動による資金の増加は、14億5千4百万円となり、前連結会計年度に比べ4億8千2百万円(49.6%)収入が増加しました。

個別財務諸表

貸借対照表

単位：百万円

科目	当期	前期
	(平成22年3月31日現在)	(平成21年3月31日現在)
資産の部		
流動資産	94,212	69,702
固定資産	33,428	31,995
有形固定資産	19,520	20,336
無形固定資産	208	207
投資その他の資産	13,699	11,451
資産合計	127,641	101,698
負債の部		
流動負債	69,087	48,327
固定負債	179,964	181,416
負債合計	249,051	229,743
純資産の部		
株主資本	△ 121,472	△ 128,077
資本金	7,813	7,813
資本剰余金	472	472
利益剰余金	△ 129,737	△ 136,343
自己株式	△ 20	△ 20
評価・換算差額等	61	31
純資産合計	△ 121,410	△ 128,045
負債純資産合計	127,641	101,698

損益計算書

単位：百万円

科目	当期	前期
	(自平成21年4月1日 至平成22年3月31日)	(自平成20年4月1日 至平成21年3月31日)
売上高	164,134	154,635
売上原価	135,357	135,179
売上総利益	28,776	19,455
販売費及び一般管理費	12,728	11,239
営業利益	16,047	8,216
営業外収益	726	1,169
営業外費用	1,147	1,690
経常利益	15,627	7,694
特別利益	61	152
特別損失	4,699	5,284
税引前当期純利益	10,988	2,562
法人税、住民税及び事業税	4,383	604
当期純利益	6,605	1,958

株主資本等変動計算書 (自平成21年4月1日 至平成22年3月31日)

単位：百万円

	株主資本							評価・換算差額等		純資産 合計	
	資本金	資本剰余金		利益剰余金			自己株式	株主資本 合計	その他有価証券 評価差額金		評価・換算 差額等合計
		資本準備金	資本剰余金 合計	利益準備金	その他利益剰余金 繰越利益剰余金	利益剰余金 合計					
平成21年3月31日残高	7,813	472	472	516	△ 136,859	△ 136,343	△ 20	△ 128,077	31	31	△ 128,045
事業年度中の変動額											
当期純利益					6,605	6,605		6,605			6,605
自己株式の取得							△ 0	△ 0			△ 0
株主資本以外の項目の 事業年度中の変動額（純額）									30	30	30
事業年度中の変動額合計					6,605	6,605	△ 0	6,604	30	30	6,634
平成22年3月31日残高	7,813	472	472	516	△ 130,253	△ 129,737	△ 20	△ 121,472	61	61	△ 121,410

Topics 1

高耐久性のハードコートフィルムを開発（平成21年7月7日）

タッチパネル方式のOA機器や携帯電話の増加に伴い、表層に使用されるハードコートフィルムに対して、高耐久性のニーズが高まっています。

当社が開発したハードコートフィルムは当社従来品に比べ数十倍の耐久性を達成しました。

今後、ユーザーニーズに応じた機能を複合的に付与し、各種高機能コートフィルムを市場に投入してまいります。



Topics 2

太陽光発電用ポリシリコン生産工場建設について



近年、太陽光発電は、新エネルギーの一つとして、急速に普及が拡大しています。

当社、日鉱金属株式会社及び東邦チタニウム株式会社の3社による合併会社である新日本ソーラーシリコン株式会社は、現在、茨城県鹿島コンビナート内の約5万平方メートルの敷地に、平成22年度中の本格稼働を目指して、太陽光発電用ポリシリコン生産工場の建設に取り組んでおります。

グループネットワーク

主な事業拠点



事業拠点

- **本社**
〒100-8105 東京都千代田区大手町2-2-1 新大手町ビル9階
TEL.03-3243-6400 (代) FAX.03-3243-6487
- **大阪事務所**
〒530-6108 大阪市北区中之島3-3-23 中之島ダイビル8階
TEL.06-6441-3251 (代) FAX.06-6441-4458
- **熊本事務所**
〒862-0928 熊本市新南部4-7-38 OMビル
TEL.096-383-7200 (代) FAX.096-386-0027

- **水俣本部・水俣製造所**
〒867-8501 熊本県水俣市野口町1-1
TEL.0966-63-2111 (代) FAX.0966-63-0032
- **横浜研究所**
〒236-8605 横浜市金沢区大川5-1
TEL.045-786-5501 (代) FAX.045-786-5511

会社概要/株式情報

(平成22年3月31日現在)

商号 チッソ株式会社
 創業 明治39年1月12日
 設立 昭和25年1月12日
 資本金 78億1,396万8,750円
 従業員数 3,045名(連結)
 本社所在地 〒100-8105
 東京都千代田区大手町2-2-1
 新大手町ビル9階
 TEL.03-3243-6400(代)

事業内容 化学品の製造販売

役員 (平成22年6月29日現在)

代表取締役会長	後藤 舜吉
代表取締役社長	岡田 俊一
取締役専務執行役員	内村 透
取締役専務執行役員	増村 正志
取締役常務執行役員	細野 公司
取締役常務執行役員	森田 美智男
取締役常務執行役員	森本 威之
常務執行役員	後藤 泰行
常務執行役員	大衡 一郎
常務執行役員	村山 正
執行役員	平田 和弘
執行役員	梶原 二郎
執行役員	上野 正昭
執行役員	中川 悦男
執行役員	木庭 竜一
執行役員	岡山 千加志
執行役員	田地 司
執行役員	下村 洋三
常勤監査役	窪 和美
常勤監査役	小幡 英雄
常勤監査役	小川 国男
監査役	齋藤 宏

(注) 監査役のうち小川国男氏及び齋藤宏氏は、会社法第2条第16号に規定する社外監査役です。

株式状況

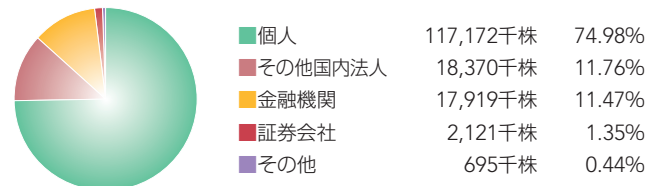
発行可能株式総数 620,000,000 株
 発行済株式の総数 156,279,375 株
 株主数 35,568 名

大株主 (上位5名)

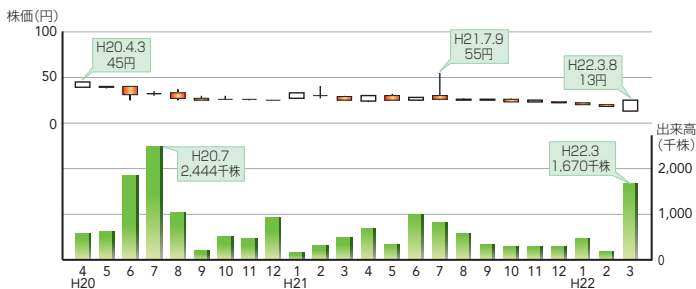
株主名	持株数(千株)	持株比率(%)
株式会社みずほコーポレート銀行	6,791	4.36
株式会社証券保管振替機構	6,307	4.05
星山 明純	2,850	1.83
東京海上日動火災保険株式会社	2,385	1.53
株式会社三菱東京UFJ銀行	2,215	1.42

(注) 持株比率は、株主名簿上の自己株式(546,586株)を控除して計算しております。

所有者別株式分布状況



株価・出来高の推移



参考

	最高値	最安値	出来高
H22/4	31円	20円	1,018千株
H22/5	22円	18円	206千株

※上記の株価情報は十分な確認を行ったうえで掲載しておりますが、その内容を保証するものではありません。
 上記の株価情報に基づき取られた行動に関し発生する一切の損害について、弊社は責任を負いかねます。

株主メモ

事業年度 毎年 4月1日～翌年3月31日
定時株主総会 毎年 6月
基準日 毎年 3月31日
ただし、必要ある場合は予め公告して定めます。

公告方法 電子公告 ただし、事故その他やむを得ない事由によって電子公告による公告をすることができない場合は、大阪市に於いて発行する産経新聞(注)

株主名簿管理人 東京都港区芝三丁目33番1号
中央三井信託銀行株式会社

同事務取扱場所 東京都港区芝三丁目33番1号
中央三井信託銀行株式会社 本店

同事務取扱所 東京都杉並区和泉二丁目8番4号
中央三井信託銀行株式会社 証券代行部
証券代行事務センター
郵便番号168-0063
電話 0120-78-2031 (フリーダイヤル)

同取次所 中央三井信託銀行株式会社 全国各支店
日本証券代行株式会社 本店及び全国各支店
(注) 電子公告は当社のホームページに掲載します。
ホームページ <http://www.chisso.co.jp>

(お知らせ) 住所変更、単元未満株式買取請求及び名義書換請求に必要な各用紙のご請求は、下記株主名簿管理人中央三井信託銀行のフリーダイヤルまたはホームページをご利用下さい。

フリーダイヤル 0120-87-2031(24時間受付：自動音声案内)

ホームページ http://www.chuomitsui.co.jp/person/p_06.html



<http://www.chisso.co.jp>



チッソ株式会社
〒100-8105 東京都千代田区大手町二丁目2番1号 新大手町ビル9階
TEL. 03-3243-6375 (総務部 株式担当)